

## Zwischenbericht (Schuljahr 2008 / 2009)

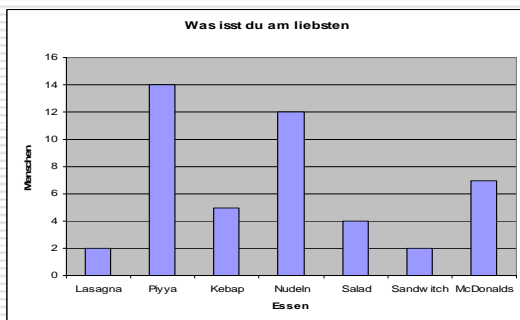
Während des Schüleraustausches mit der IGS in Osterholz-Scharmbeck wurde ein Projekt mit dem Thema „Vergleich der Jugendkultur zwischen Deutschland und Spanien“ durchgeführt. Hierfür wurden in Spanien und Deutschland Umfragen gemacht, Interviews durchgeführt und natürlich auch Informationen im Internet gesucht.

Im September 2009 kommen uns die Schüler aus Osterholz besuchen und werden uns dann ihre Eindrücke zu diesem Thema schildern.

Die Schüler der 9. Klasse haben eine Menge Grafiken erstellt und erste Schlussfolgerungen gezogen, von denen wir jetzt einen Teil aufführen werden. Alles ist noch etwas provisorisch und wird im September vervollständigt werden:

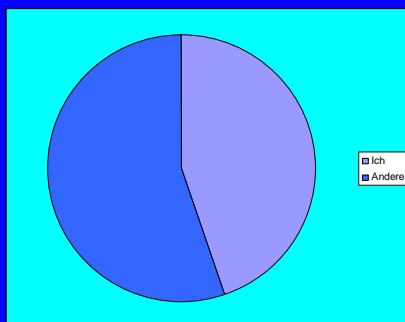
### Beispiel einer Grafik zum Thema Essen / Trinken

#### Was isst du am liebsten?

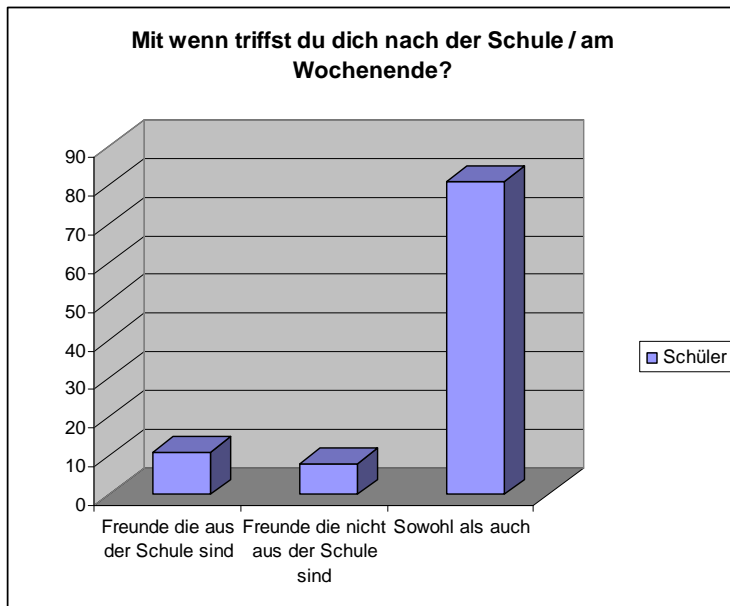


### Beispiel einer Grafik zum Thema Familie

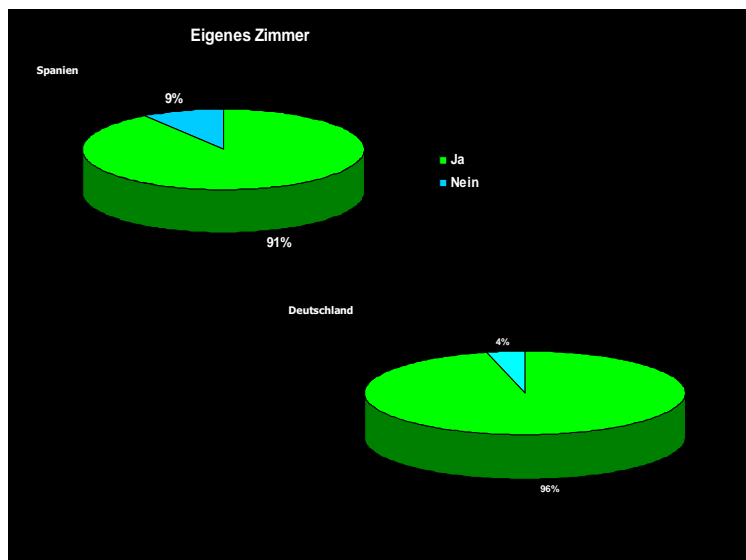
#### *Wer macht dein Bett?*



## Beispiel für eine Grafik zum Thema Freizeit

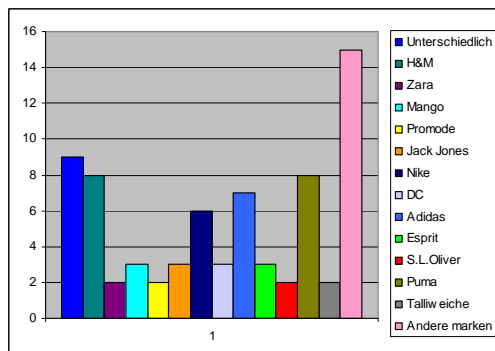


## Beispiel einer Grafik zum Thema Haus und Haustiere



## Beispiel einer Grafik zum Thema Mode

Welche Marken trägst du normalerweise?




## Beispiel von Fotos zum Thema Musik

# Projekthema: Musik



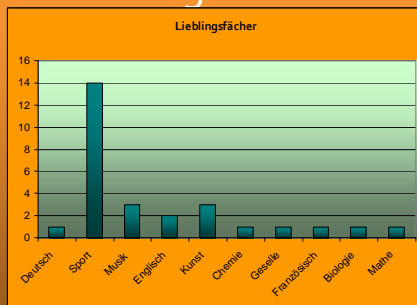
Tokio Hotel



El Canto del Loco

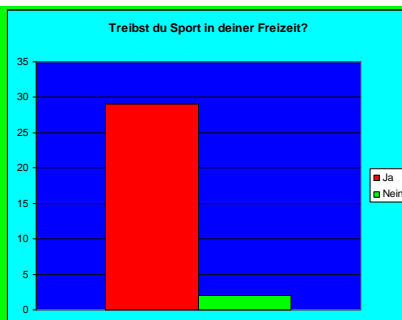
## Beispiel einer Grafik zum Thema Schule

Welches sind deine Lieblingsfächer?



Man kann sehen, dass die Schüler Sport am liebsten mögen.

## Beispiel einer Grafik zum Thema Sport



- In Deutschland treiben fast alle Jugendlichen Sport (nur 6% treiben nicht Sport). Das ist sehr positiv.

## Einige erste Ergebnisse des Ländervergleiches

### Essen / Trinken

- Unterschiedlich sind die Essenszeiten (in Deutschland isst man früher). Man hat nur einen Gang und mittags und abends wird häufig weniger gegessen als hier
- In Deutschland stehen Brot, Nudeln und Butter im Mittelpunkt des Essens
- Alkohol wird von Jugendlichen früher als in Spanien getrunken

### Familie

- die Strukturen sind gleich, aber die Deutschen bekommen früher Kinder (liegt auch am Arbeitsmarkt und am Kindergeld). Die Probleme und Spannungen in den Familien sind gleich

### Freizeit

- gleiches Freizeitverhalten, obschon in San Sebastián natürlich die Nähe zum Meer zu anderen Gewohnheiten führen kann

### Wohnung

- In Spanien lebt man vor allem in Wohnungen, in Deutschland in Häusern (häufig zur Miete)
- Mehr Deutsche haben ein eigenes Zimmer als Spanier (sie haben in Häusern ja auch mehr Platz)
- Viele Deutsche haben Haustiere, die mehr variieren (OHZ liegt auf dem Lande)

### Mode

- die Mode ist globalisiert und sehr gleich, auch wenn es teilweise andere Marken in den beiden Ländern gibt
- die Spanier sind modebewusster / ziehen sich häufiger modisch an
- in San Sebastián ist die Kleidung generell teurer

### Musik

- Die Lieblingsgruppen in beiden Ländern sind unterschiedlich, in Deutschland hat man einen stärkeren englischsprachigen Einfluss
- Die Spanier kaufen wenig Musik und laden mehr aus dem Internet runter
- Musik wird von Schülern in beiden Ländern gemacht, in Spanien dominiert die Geige und in Deutschland das Klavier

### Schule

- Gesamt- und Ganztagschule in beiden Ländern
- Sport ist das beliebteste Fach und Mathe das unbeliebteste Fach in beiden Ländern
- Die Deutschen bekommen viel weniger Nachhilfe und die vor allem in Englisch
- Die IGS ist größer / hat einen Freizeitraum / einen Null-Bock-Raum / viele Graffitis / keine Schulklingel
- Die Schüler kommen vor allem mit dem Fahrrad zur Schule (sind selbständiger + OHZ ist flacher als Donosti)
- An der Schule gibt es Tiere + einen Garten, um die sich die Schüler kümmern müssen

## **Sport**

- In Deutschland macht man mehr Sport
- Deutschland: Fußball und Fahrrad, Spanien: Basketball + Fußball
- Die Schüler machen circa dreimal pro Woche Sport in beiden Ländern